




Départ
Lon: 4°42'46"
Lat: 46°28'46"

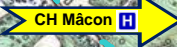


-  4
-  10
-  24

Vendredi 14 juin 2013
CORTAMBERT – IGE
Longueur : 16.40 km
E.S. 2 : 1^{ère} voiture : 14 h 11

Fermeture des routes : 12 h 11
1er concurrent : 14 H 11
Réouverture des routes : 22 h 45

-  42
-  47
-  54



-  78

-  91



-  69



-  118

-  143








-  158

-  129



Arrivée
Lon: 4°43'06"
Lat: 46°24'31"



-  Commissaires
-  52
-  Gendarmes
-  Dépanneuse
-  VSAB - Médecin
-  Accès  Evacuation ambulances

